

Náramek „Kostky cukru“

Autorka: Šárka Dvořáková



Materiál:

Rhombus beads 30 ks (RH)

Kuličky 3 mm 55 ks (K3)

Kuličky 4 mm 10 ks (K4)

Rokajl 10/0 4 g (R10)

Magnetické zapínání 1 ks

Jehla, Nymo B

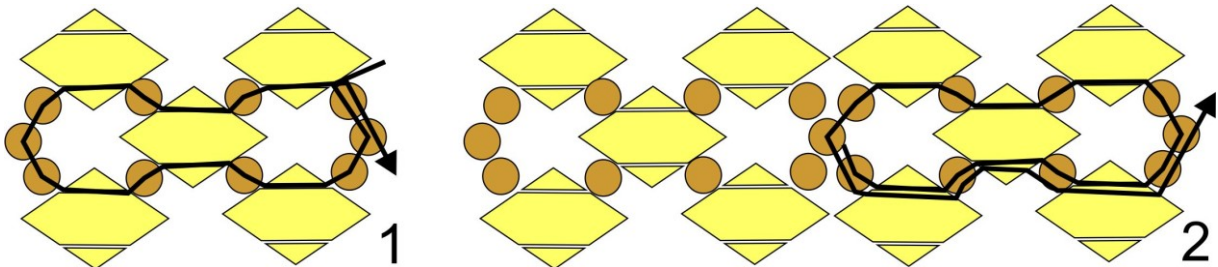


● R10 ● K3 ● K4 ◆ RH

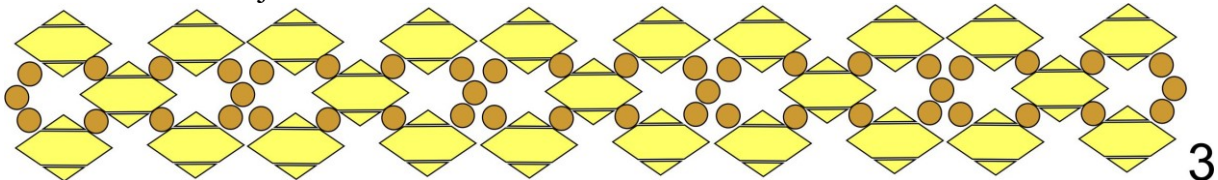
Postup:

1. Ustříhneme si 1,5 m nitě. Navlékneme 3 K3, 1 RH, 1 K3, 1 RH, 1 K3, 1 RH, 3 K3, 1 RH, 1 K3. Provlékneme druhý navlečený RH volnou dírkou a dále navlékneme ještě 1 K3, 1 RH. Korálky stáhneme 10 cm od konce nitě a svážeme dvěma uzlíky. Provlékneme 2 K3 od uzlíku.

2. Navlékneme 1 K3, 1 RH, 1 K3, 1 RH, 1 K3, 1 RH, 3 K3, 1 RH, 1 K3. Provlékneme druhý navlečený RH volnou dírkou. Dále navlékneme 1 K3, 1 RH, 1 K3. Provlékneme výchozí K3 z druhé strany, než vycházela nit. Dále ještě provlékneme 1 K3, 1 RH, 1 K3, 1 RH, 1 K3, 1 RH a 2 K3.

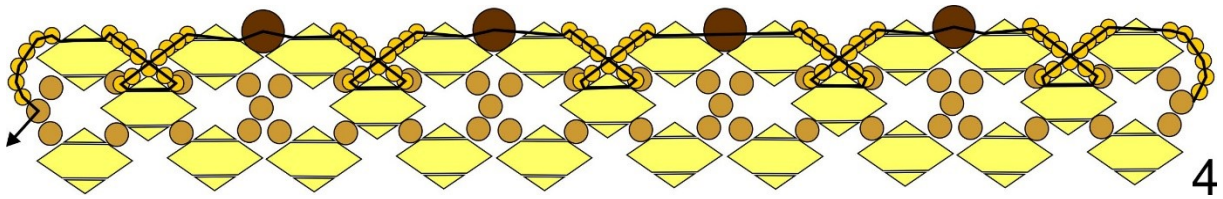


3. Podle kroku 2 ušijeme celou délku náramku.

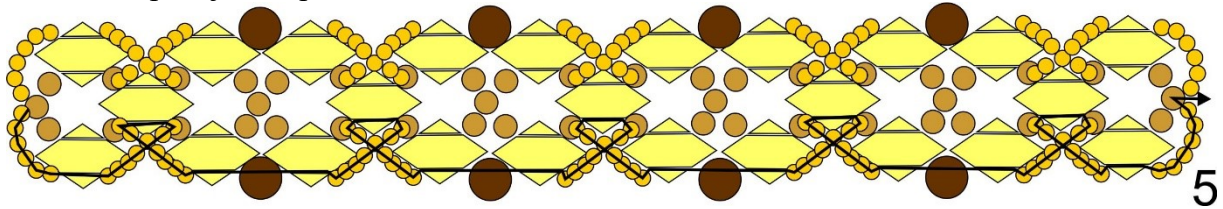


4. Navlékneme 6 R10, provlékneme 1 krajní RH volnou dírkou. Dále opakujeme po celé jedné straně náramku: navlékneme 7 R10, provlékneme 1 RH ve středové řadě v protisměru, navlékneme 2 R10, provlékneme pátý R10, navlékneme 4 R10, provlékneme krajní RH volnou dírkou, navlékneme 1 K4 a provlékneme 1 RH krajní dírkou. Stranu končíme ušitím „křížku“ z R10 a provléknutím posledního RH krajní dírkou. Navlékneme 6 R10 a provlékneme prostřední K3 na konci náramku.





5. Krok 4 opakujeme i po druhé straně náramku.



6. **Zapínání.** Provlékne 1 R10, navlékne 1 R10, ½ magnetického zapínání, 1 R10, provlékne 1 R10 před K3, provlékne 1 K3. Provlékne celé ještě jednou dokola.

